

Protocollo Generale N.		Entrata	
		Uscita	1601
Data di Arrivo		Data di Partenza	26/03/2018
Responsabile di Protocollo			
Area Amministrativa		Area Giurisdizionale	
AA	Codice Categoria	AG	Codice Categoria
Area Amministrazione Contabilità			
AAC	Codice Cat.	N. Reg.	
		Data Reg.	
Data di Pubblicazione			
Responsabile Pubblicazione			

Ai	Presidenti degli Ordini dei Dottori Agronomi e dei Dottori Forestali sedi di Ateneo o sedi di esami di Stato
----	--

Pec_mail	LORO PEC
Sede	LORO SEDI

Ai	Presidenti di Federazione dei Dottori Agronomi e dei Dottori Forestali
----	--

Pec_mail	LORO PEC
Sede	LORO SEDI

e p.c. Ai	Volontari WAAforEXPO & Congressi
-----------	----------------------------------

mail	LORO PEC
Sede	LORO SEDI

e p.c. Ai	Atenei Sede Facoltà di Agraria
-----------	--------------------------------

Pec_mail	
Sede	LORO SEDI

e p.c. Ai	Consiglieri Nazionali
-----------	-----------------------

Pec_mail	
Sede	LORO SEDI

<i>Circolare</i>	<i>Codice Atto</i>	<i>Numero</i>	<i>Anno</i>	<i>Autore</i>	<i>Estensore</i>
	AAIE	11	2018	AS	bb

<i>Oggetto</i>	<i>Agronomist and Forester Day 2018.</i>
----------------	---

Egredi/Gentili Presidenti,

il Consiglio Nazionale promuove anche per quest'anno la giornata del Dottore Agronomo e del Dottore Forestale denominata "Agronomist and Forester Day".

La giornata rappresenta una sintesi delle attività di comunicazione che il CONAF ha in programma sul territorio nazionale per la conoscenza e divulgazione della professione, in particolare per gli studenti.

L'obiettivo principale è quello di esplicitare le numerose attività del Dottore Agronomo e del Dottore Forestale attraverso dimostrazioni pratiche di prestazioni professionali; a questo proposito, ogni Ateneo sede di esame di stato, rispetto alle proprie specificità, potrà proporre, di concerto con gli ordini territoriali e le federazioni di riferimento un argomento da sviluppare durante la diretta tra quelli afferenti ai **21 settori disciplinari professionali (S.D.P.)** e alle **13 aree professionali**, adottati dal CONAF con delibera n° 398 del 20 dicembre 2013, coerenti con le competenze professionali previste dall'ordinamento. La delibera con gli S.D.P. e le aree professionali è consultabile al seguente link:

<http://www.conaf.it/sites/default/files/DEL%20398%20SETTORIDISC-20012014151223.pdf>

È auspicabile il coinvolgimento della rete di volontari che hanno partecipato ai diversi Congressi della categoria a partire dal Congresso Mondiale di EXPO nel 2015, per arricchire l'evento con le

testimonianze del contributo che gli agronomi hanno dato alla società con il progetto la fattoria globale del futuro.

Gli eventi in programma verranno trasmessi via streaming e saranno visibili sul sito del CONAF (www.conaf.it).

Nell'anno corrente la giornata dell'Agronomo si terrà **Giovedì 19 aprile** a partire dalle ore 10,00. Per lo sviluppo delle attività previste ogni Federazione indica un referente avviando i contatti con i relativi Atenei. Per coordinare le attività il Consiglio Nazionale ha individuato come referenti i consiglieri Carmela Pecora, Marcella Cipriani e Corrado Fenu.

Per quel che concerne la diretta streaming si fa presente quanto segue.

1) Requisiti minimi per la trasmissione

- linea ADSL con upload minimo di 1 Mbit, un computer con web cam con risoluzione minima di 480 px e microfono esterno o in alternativa uno smartphone di ultima generazione (iPhone 5 o superiore, Android con Sistema Operativo 4.2 o superiore);
- i requisiti indicati sono MINIMI quindi è necessario che vengano rispettati, non disporre di almeno una delle caratteristiche indicate renderà impossibile la trasmissione dell'evento.

2) Modalità Operativa

- Ordini e Federazioni che intendono trasmettere l'evento devono inviare una mail a webmaster@conaf.it entro il 4 Aprile indicando il referente per la trasmissione e lo strumento utilizzato per trasmettere (smartphone, ipad, computer), in caso di mancata segnalazione non sarà possibile creare il canale di trasmissione.
- A seguito della comunicazione dovrà essere effettuato in autonomia un test entro il 12 Aprile in un canale di prova appositamente creato per verificare tutti i requisiti tecnici.

Il referente CONAF per il coordinamento dello streaming è la Dott.ssa Carmela Pecora:

e-mail: carmela.pecora@conaf.it;

cell.: 3477113809

Si allegano alla presente circolare programma tipo dell'evento e linee guida per lo streaming.

Cordiali saluti,

F.to Il Consigliere
Marcella Cipriani, Dottore Agronomo

F.to Il Consigliere
Carmela Pecora, Dottore Agronomo



F.to Il Presidente
Andrea Sisti, Dottore Agronomo



Allegati:

1) *Programma tipo Agronomist and Forester Day;*

2) *Manuale diretta streaming*

ALLEGATO 1

“Agronomist and Forester Day”

Programma tipo della Giornata¹ diretta streaming

Obiettivo dell'incontro: *Promuovere e divulgare la figura professionale del dottore Agronomo e del dottore Forestale, Agronomo e Forestale juniores, e del Biotecnologo agrario, attraverso una serie di argomenti a partire dalla storia della professione, ordinamento professionale e codice deontologico dei DA e DF, illustrazione della professione in Italia e in Europa (EPC), riforma delle professioni, accesso alla professione con il percorso formativo universitario e post universitario, modalità per accedere alla professione, l'iscrizione all'Ordine. Il tutto arricchito da interventi programmati affidati a professionisti iscritti all'Albo su tematiche di interesse attuale, collegate alle competenze professionali rispetto alle 13 Aree professionali e ai 21 settori disciplinari professionali individuati dal CONAF; l'evento è corredato dalle testimonianze del contributo che gli agronomi hanno dato alla società con il progetto la fattoria globale del futuro.*

**Sede: CONAF, Via Po, 22 ROMA
Ore 10,00-10,45²**

Saluti e introduzione:

- Presidente CONAF
- Coordinatore Conferenza Agraria
- Consigliere delegato rapporti con le Università CONAF
- Consigliere delegato nuove opportunità professionali CONAF

**Sede: Ateneo Sede Esame di Stato
Ore 10,45-11,45**

- Consigliere Nazionale CONAF
- Rettore/Delegato alla Didattica dell'Ateneo
- Direttori di Dipartimento
- Presidente Federazione/Presidenti Ordini territoriali

¹ *Il programma tipo costituisce un format adattabile alle diverse esigenze degli Ordini Territoriali ed Atenei*

² *Durante la diretta streaming, a cura dell'Ordine Territoriale/Federazione Regionale, si potrà in contemporanea allestire stand informativo presso gli Atenei con materiale attinente le competenze professionali dei dottori Agronomi e dei dottori Forestali.*

Ore 11,45

-Interventi

ALLEGATO 2

“Agronomist and Forester Day” Manuale Diretta Streaming

1) Download dell'applicazione per la trasmissione

Per la diretta live dell'evento sarà necessario scaricare un'applicazione sul dispositivo scelto per la trasmissione, ogni piattaforma ha la sua specifica applicazione, di seguito sono elencate tutte quelle disponibili:

WINDOWS

<http://www.conaf.it/LivestreamProducer.exe>

MAC OSX

<http://www.conaf.it/LivestreamProducer.pkg>

APPLE iOS

<https://itunes.apple.com/us/app/id493086499?mt=8>

GOOGLE ANDROID

<http://play.google.com/store/apps/details?id=com.livestream.livestream>


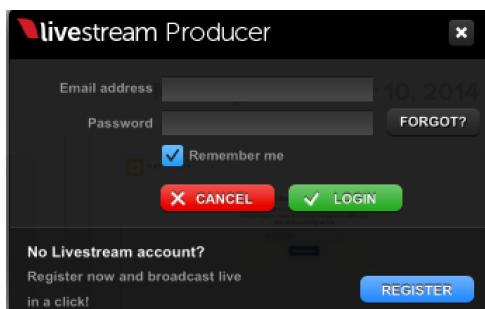
Tutti i pacchetti sono autoinstallanti nel dispositivo dove verranno scaricati, andranno mantenute le impostazioni di installazione di default, accettando i permessi di sicurezza richiesti.

Su Piattaforma Windows, se richiesto durante la fase di installazione, l'applicazione dovrà essere installata come “Amministratore” del pc.

2) Accesso all'applicazione

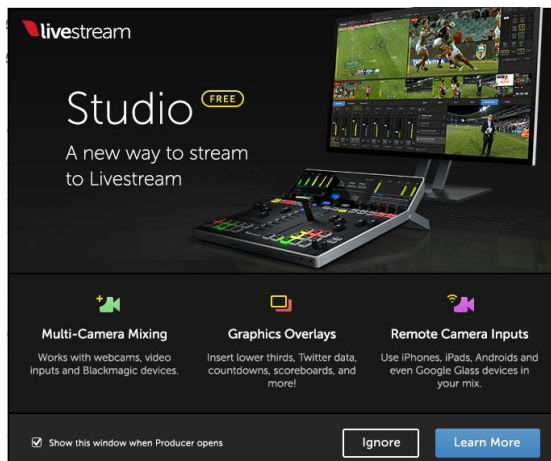
Una volta installata l'applicazione sul dispositivo scelto andrà avviata, facendo attenzione nei dispositivi mobile che ci sia un collegamento wi-fi disponibile.

L'applicazione all'avvio richiederà l'accesso di **LOG IN**, selezionare il tasto di **LOG IN** standard inserendo come email webmaster@conaf.it e come password **conalb1114**



Utenti Windows:

cliccare sul tasto “Ignore” nella prima schermata che viene proposta prima del **login**



Utenti Android o iOS:

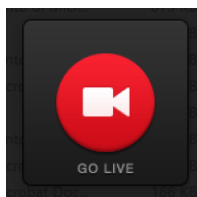
Premere “Next” in tutte le finestre visualizzate all’avvio dell’applicazione, fino ad arrivare alla schermata dove in basso sarà visibile l’icona in basso al centro:



3) Selezione dell’evento da trasmettere

PRIMA DI INIZIARE LA TRASMISSIONE sarà necessario selezionare, sul menu a tendina in alto, la propria **federazione regionale di appartenenza**.

Una volta selezionata la propria federazione, premere sul tasto rosso per iniziare il live streaming dell’evento



All’inizio della trasmissione, se richiesto inserire un nome identificativo per il video che si sta inviando. **Al termine della trasmissione confermare di voler salvare quello che è stato appena trasmesso.**

4) Trasmissione dell’evento

Una volta cliccato sul tasto di trasmissione, nella parte bassa dello schermo (se si sta utilizzando un computer) apparirà una barra di lavoro, con cui è possibile gestire la trasmissione, in realtà non è necessario cambiare/modificare nulla, sulla parte sinistra è possibile verificare la preview di quello che si sta trasmettendo, facendo un doppio clic, l’immagine di preview potrà essere ingrandita.

Per interrompere la trasmissione sarà sufficiente premere sul tasto "STOP" sulla barra in basso.