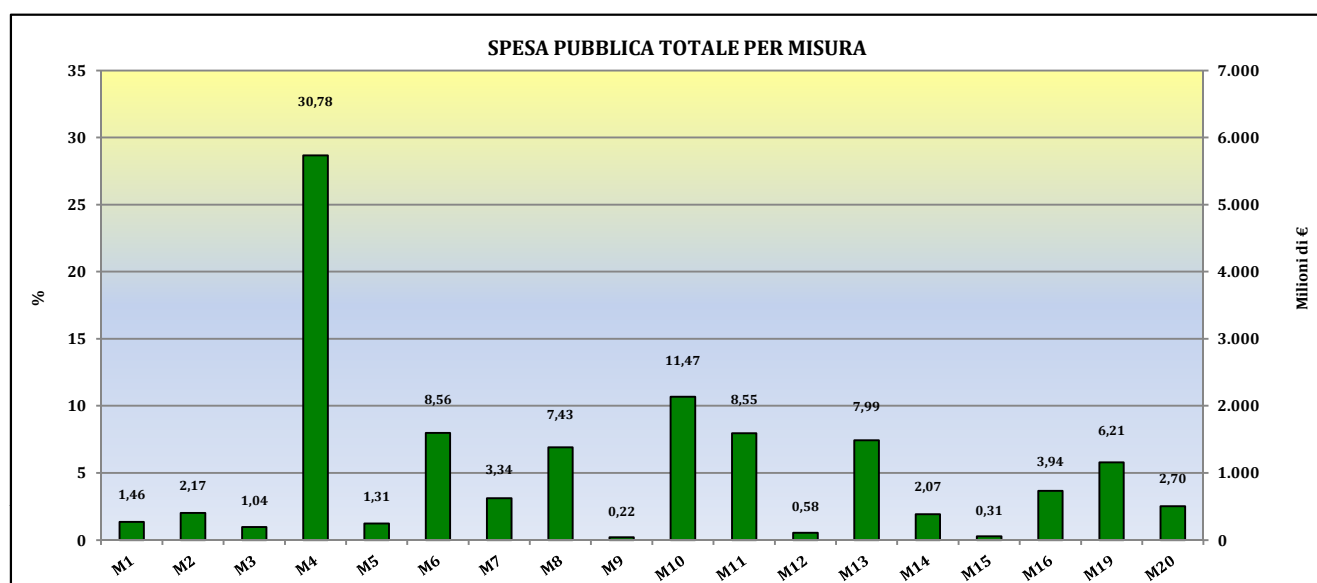


MAPPA REGIONALE DELLA SPESA PUBBLICA TOTALE

(dati in Milioni di €)

| REGIONI \ MISURE | M1 | M2 | M3 | M4 | M5 | M6 | M7 | M8 | M9 | M10 | M11 | M12 | M13 | M14 | M15 | M16 | M19 | M20 | TOTALE PSR |
|-----------------------------|--|---|--|--|--|---|---|--|---|-------------------------------------|-----------------------|-----------------------|--|--|--|---------------|--------------------------------------|--------------------|------------------|
| | Trasferimento di conoscenze e azioni di informazione | Servizi di consulenza alle aziende agricole | Regimi di qualità dei prodotti agricoli e alimentari | Investimenti in immobilizzazioni materiali | Ripristino del potenziale produttivo agricolo danneggiato da calamità naturali e da eventi catastrofici e introduzione di adeguate misure di prevenzione | Sviluppo delle aziende agricole e delle imprese | Servizi di base e rinnovamento dei villaggi nelle zone rurali | Investimenti per lo sviluppo delle aree forestali e per il miglioramento della redditività delle foreste | Costituzione di associazioni e organizzazioni di produttori | Pagamenti agro climatico ambientali | Agricoltura biologica | Indennità Natura 2000 | Indennità a favore delle zone soggette a vincoli naturali o ad altri vincoli specifici | Pagamenti per il benessere degli animali | Servizi ambientali e climatici e conservazione delle foreste | Cooperazione | Sostegno allo sviluppo locale Leader | Assistenza tecnica | |
| Art. Reg. (UE) n. 1305/2013 | 14 | 15 | 16 | 17 | 18 | 19 | 20 | 21 - 26 | 27 | 28 | 29 | 30 | 31 - 32 | 33 | 34 | 35, 56-57 | 42 - 44 | 51 | |
| BOLZANO | 1,40 | 13,00 | - | 35,96 | - | 42,00 | 3,50 | 22,00 | - | 100,00 | 9,00 | - | 117,00 | - | - | 1,80 | 18,32 | 2,40 | 366,38 |
| EMILIA ROMAGNA | 22,20 | 8,44 | 9,87 | 396,35 | 39,84 | 100,79 | 23,26 | 55,26 | - | 175,92 | 100,56 | 8,36 | 89,97 | 2,00 | - | 65,45 | 66,40 | 25,12 | 1.189,79 |
| FRIULI VENEZIA GIULIA | 4,50 | 6,91 | 3,50 | 105,51 | - | 21,50 | 5,60 | 26,00 | 1,00 | 29,00 | 7,00 | 1,00 | 40,00 | 2,00 | - | 13,50 | 17,70 | 11,40 | 296,12 |
| LAZIO | 6,71 | 12,79 | 5,50 | 231,30 | 19,50 | 123,13 | 61,87 | 22,65 | 1,03 | 38,21 | 101,62 | - | 37,26 | 9,99 | - | 27,39 | 61,60 | 19,50 | 780,05 |
| LIGURIA | 6,43 | 3,39 | 5,94 | 81,35 | 6,33 | 26,35 | 13,46 | 43,82 | 1,29 | 14,99 | 12,09 | 8,02 | 20,27 | 2,67 | 7,81 | 21,70 | 26,81 | 10,98 | 313,70 |
| LOMBARDIA | 14,00 | 55,00 | 6,00 | 459,00 | - | 90,00 | 9,00 | 104,75 | - | 196,70 | 20,00 | 3,30 | 78,00 | - | - | 15,25 | 65,00 | 41,57 | 1.157,57 |
| MARCHE | 10,60 | 5,00 | 16,00 | 144,31 | 18,00 | 44,60 | 7,00 | 37,00 | 2,00 | 18,00 | 70,00 | 4,50 | 53,00 | 5,00 | 1,00 | 26,37 | 60,56 | 15,00 | 537,94 |
| PIEMONTE | 44,50 | 42,70 | 32,18 | 324,71 | 6,00 | 58,70 | 46,11 | 43,00 | 1,85 | 243,00 | 27,00 | 5,00 | 60,00 | - | - | 47,35 | 70,21 | 40,72 | 1.093,03 |
| TOSCANA | 8,00 | 40,00 | 4,00 | 295,00 | 32,00 | 118,00 | 16,00 | 143,00 | - | 49,00 | 129,00 | - | 10,00 | - | - | 45,00 | 58,00 | 14,70 | 961,70 |
| TRENTO | 3,70 | 1,25 | - | 101,70 | - | 18,00 | 4,50 | 9,50 | - | 51,30 | 2,70 | - | 77,00 | - | - | 7,84 | 19,00 | 5,00 | 301,49 |
| UMBRIA | 11,00 | 7,60 | 8,00 | 247,30 | 18,00 | 40,00 | 82,50 | 82,00 | 1,00 | 128,00 | 32,00 | 8,00 | 63,00 | 6,00 | 5,00 | 73,00 | 43,83 | 20,42 | 876,65 |
| VALE D'AOSTA | 0,20 | 0,60 | 2,10 | 29,10 | - | 4,30 | 0,10 | 5,10 | - | 28,60 | 2,36 | 0,50 | 46,00 | 10,00 | - | 0,80 | 7,00 | 1,95 | 138,71 |
| VENETO | 23,10 | 27,00 | 22,00 | 509,40 | 18,00 | 146,50 | 6,00 | 42,70 | - | 115,10 | 14,50 | - | 141,00 | - | - | 27,50 | 74,25 | 17,19 | 1.184,24 |
| ABRUZZO | 5,00 | 7,00 | 7,00 | 120,10 | 1,00 | 56,00 | 27,00 | 12,00 | - | 41,00 | 27,00 | 3,00 | 40,00 | - | - | 49,50 | 21,80 | 15,40 | 432,80 |
| MOLISE | 6,00 | 15,00 | 5,00 | 55,00 | - | 10,00 | 30,00 | 12,00 | 3,00 | 13,00 | 10,00 | 2,00 | 10,00 | - | - | 20,80 | 10,53 | 8,18 | 210,51 |
| SARDEGNA | 3,00 | 6,00 | 5,00 | 225,00 | 30,00 | 80,00 | 26,50 | 49,00 | 5,00 | 163,25 | 78,25 | - | 252,00 | 265,00 | 5,00 | 25,00 | 78,02 | 12,38 | 1.308,40 |
| BASILICATA | 10,14 | 7,04 | 9,13 | 189,62 | 13,48 | 40,50 | 8,07 | 89,94 | 2,64 | 57,61 | 87,31 | 18,54 | 28,27 | - | - | 20,74 | 25,51 | 71,66 | 680,20 |
| CALABRIA | 9,00 | 20,30 | 26,08 | 316,60 | - | 45,00 | 19,50 | 102,22 | 10,50 | 76,69 | 247,00 | - | 74,70 | 30,00 | - | 17,10 | 72,50 | 36,42 | 1.103,61 |
| CAMPANIA | 32,71 | 82,62 | 8,00 | 579,21 | 10,00 | 124,00 | 188,10 | 168,10 | 5,00 | 169,00 | 25,00 | 3,50 | 149,80 | 40,00 | 35,00 | 74,40 | 91,81 | 50,00 | 1.836,25 |
| PUGLIA | 25,00 | 21,00 | 8,00 | 555,00 | 20,00 | 170,00 | 15,00 | 110,00 | 5,00 | 215,00 | 190,00 | 12,00 | - | 10,00 | - | 81,00 | 158,00 | 42,90 | 1.637,90 |
| SICILIA | 10,30 | 7,20 | 11,00 | 730,00 | 12,50 | 235,00 | 28,00 | 203,00 | 2,40 | 213,00 | 400,00 | 31,00 | 100,00 | 3,00 | 4,00 | 71,86 | 110,30 | 40,19 | 2.212,75 |
| TOTALE | 271,49 | 404,84 | 194,30 | 5.731,52 | 244,65 | 1.594,37 | 621,07 | 1.383,04 | 41,71 | 2.136,37 | 1.592,39 | 108,72 | 1.487,27 | 385,66 | 57,81 | 733,35 | 1.157,15 | 503,08 | 18.619,79 |
| % | 1,46 | 2,17 | 1,04 | 30,78 | 1,31 | 8,56 | 3,34 | 7,43 | 0,22 | 11,47 | 8,55 | 0,58 | 7,99 | 2,07 | 0,31 | 3,94 | 6,21 | 2,70 | 100 |

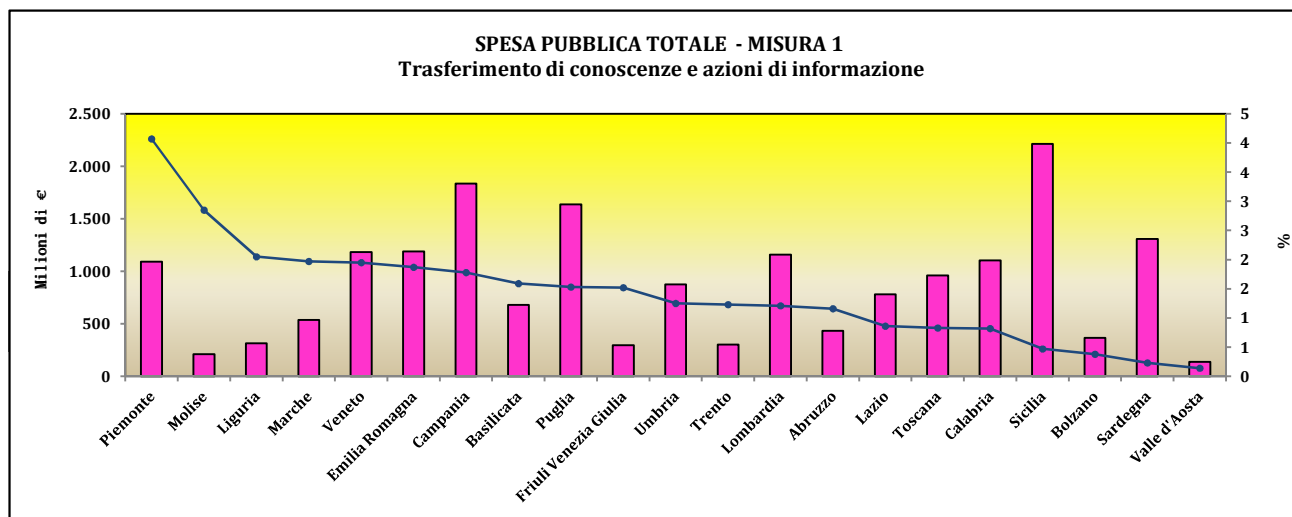


MAPPA REGIONALE DELLA SPESA PUBBLICA TOTALE

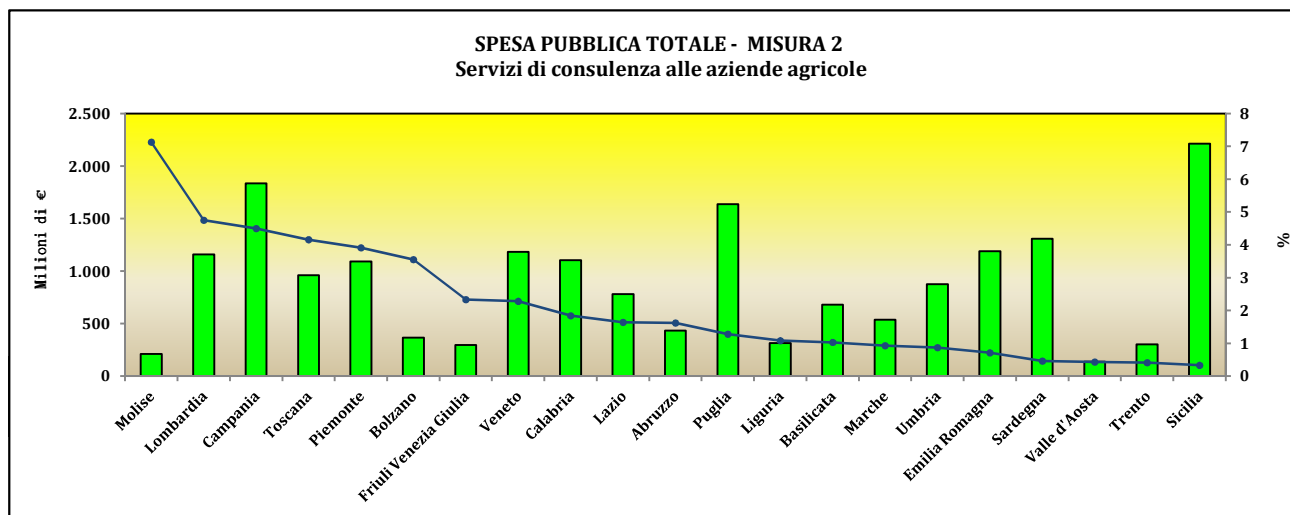
(dati in %)

| REGIONI \ MISURE | M1 | M2 | M3 | M4 | M5 | M6 | M7 | M8 | M9 | M10 | M11 | M12 | M13 | M14 | M15 | M16 | M19 | M20 |
|------------------------------------|--|---|--|--|--|---|---|--|---|-------------------------------------|-----------------------|-----------------------|--|--|--|--------------|--------------------------------------|--------------------|
| | Trasferimento di conoscenze e azioni di informazione | Servizi di consulenza alle aziende agricole | Regimi di qualità dei prodotti agricoli e alimentari | Investimenti in immobilizzazioni materiali | Ripristino del potenziale produttivo agricolo danneggiato da calamità naturali e da eventi catastrofici e introduzione di adeguate misure di prevenzione | Sviluppo delle aziende agricole e delle imprese | Servizi di base e rinnovamento dei villaggi nelle zone rurali | Investimenti per lo sviluppo delle aree forestali e per il miglioramento della redditività delle foreste | Costituzione di associazioni e organizzazioni di produttori | Pagamenti agro climatico ambientali | Agricoltura biologica | Indennità Natura 2000 | Indennità a favore delle zone soggette a vincoli naturali o ad altri vincoli specifici | Pagamenti per il benessere degli animali | Servizi ambientali e climatici e conservazione delle foreste | Cooperazione | Sostegno allo sviluppo locale Leader | Assistenza tecnica |
| Art. Reg. (UE) n. 1305/2013 | 14 | 15 | 16 | 17 | 18 | 19 | 20 | 21 - 26 | 27 | 28 | 29 | 30 | 31 - 32 | 33 | 34 | 35, 56-57 | 42 - 44 | 51 |
| BOLZANO | 0,38 | 3,55 | - | 9,81 | - | 11,46 | 0,96 | 6,00 | - | 27,29 | 2,46 | - | 31,93 | - | - | 0,49 | 5,00 | 0,66 |
| EMILIA ROMAGNA | 1,87 | 0,71 | 0,83 | 33,31 | 3,35 | 8,47 | 1,95 | 4,64 | - | 14,79 | 8,45 | 0,70 | 7,56 | 0,17 | - | 5,50 | 5,58 | 2,11 |
| FRIULI VENEZIA GIULIA | 1,52 | 2,33 | 1,18 | 35,63 | - | 7,26 | 1,89 | 8,78 | 0,34 | 9,79 | 2,36 | 0,34 | 13,51 | 0,68 | - | 4,56 | 5,98 | 3,85 |
| LAZIO | 0,86 | 1,64 | 0,71 | 29,65 | 2,50 | 15,78 | 7,93 | 2,90 | 0,13 | 4,90 | 13,03 | - | 4,78 | 1,28 | - | 3,51 | 7,90 | 2,50 |
| LIGURIA | 2,05 | 1,08 | 1,89 | 25,93 | 2,02 | 8,40 | 4,29 | 13,97 | 0,41 | 4,78 | 3,85 | 2,56 | 6,46 | 0,85 | 2,49 | 6,92 | 8,55 | 3,50 |
| LOMBARDIA | 1,21 | 4,75 | 0,52 | 39,65 | - | 7,77 | 0,78 | 9,05 | - | 16,99 | 1,73 | 0,29 | 6,74 | - | - | 1,32 | 5,62 | 3,59 |
| MARCHE | 1,97 | 0,93 | 2,97 | 26,83 | 3,35 | 8,29 | 1,30 | 6,88 | 0,37 | 3,35 | 13,01 | 0,84 | 9,85 | 0,93 | 0,19 | 4,90 | 11,26 | 2,79 |
| PIEMONTE | 4,07 | 3,91 | 2,94 | 29,71 | 0,55 | 5,37 | 4,22 | 3,93 | 0,17 | 22,23 | 2,47 | 0,46 | 5,49 | - | - | 4,33 | 6,42 | 3,73 |
| TOSCANA | 0,83 | 4,16 | 0,42 | 30,67 | 3,33 | 12,27 | 1,66 | 14,87 | - | 5,10 | 13,41 | - | 1,04 | - | - | 4,68 | 6,03 | 1,53 |
| TRENTO | 1,23 | 0,41 | - | 33,73 | - | 5,97 | 1,49 | 3,15 | - | 17,02 | 0,90 | - | 25,54 | - | - | 2,60 | 6,30 | 1,66 |
| UMBRIA | 1,25 | 0,87 | 0,91 | 28,21 | 2,05 | 4,56 | 9,41 | 9,35 | 0,11 | 14,60 | 3,65 | 0,91 | 7,19 | 0,68 | 0,57 | 8,33 | 5,00 | 2,33 |
| VALLE D'AOSTA | 0,14 | 0,43 | 1,51 | 20,98 | - | 3,10 | 0,07 | 3,68 | - | 20,62 | 1,70 | 0,36 | 33,16 | 7,21 | - | 0,58 | 5,05 | 1,41 |
| VENETO | 1,95 | 2,28 | 1,86 | 43,01 | 1,52 | 12,37 | 0,51 | 3,61 | - | 9,72 | 1,22 | - | 11,91 | - | - | 2,32 | 6,27 | 1,45 |
| ABRUZZO | 1,16 | 1,62 | 1,62 | 27,75 | 0,23 | 12,94 | 6,24 | 2,77 | - | 9,47 | 6,24 | 0,69 | 9,24 | - | - | 11,44 | 5,04 | 3,59 |
| MOLISE | 2,85 | 7,13 | 2,38 | 26,13 | - | 4,75 | 14,25 | 5,70 | 1,43 | 6,18 | 4,75 | 0,95 | 4,75 | - | - | 9,88 | 5,00 | 3,89 |
| SARDEGNA | 0,23 | 0,46 | 0,38 | 17,20 | 2,29 | 6,11 | 2,03 | 3,75 | 0,38 | 12,48 | 5,98 | - | 19,26 | 20,25 | 0,38 | 1,91 | 5,96 | 0,95 |
| BASILICATA | 1,49 | 1,03 | 1,34 | 27,88 | 1,98 | 5,95 | 1,19 | 13,22 | 0,39 | 8,47 | 12,84 | 2,73 | 4,16 | - | - | 3,05 | 3,75 | 10,54 |
| CALABRIA | 0,82 | 1,84 | 2,36 | 28,69 | - | 4,08 | 1,77 | 9,26 | 0,95 | 6,95 | 22,38 | - | 6,77 | 2,72 | - | 1,55 | 6,57 | 3,30 |
| CAMPANIA | 1,78 | 4,50 | 0,44 | 31,54 | 0,54 | 6,75 | 10,24 | 9,15 | 0,27 | 9,20 | 1,36 | 0,19 | 8,16 | 2,18 | 1,91 | 4,05 | 5,00 | 2,72 |
| PUGLIA | 1,53 | 1,28 | 0,49 | 33,88 | 1,22 | 10,38 | 0,92 | 6,72 | 0,31 | 13,13 | 11,60 | 0,73 | - | 0,61 | - | 4,95 | 9,65 | 2,62 |
| SICILIA | 0,47 | 0,33 | 0,50 | 32,99 | 0,56 | 10,62 | 1,27 | 9,17 | 0,11 | 9,63 | 18,08 | 1,40 | 4,52 | 0,14 | 0,18 | 3,25 | 4,98 | 1,82 |

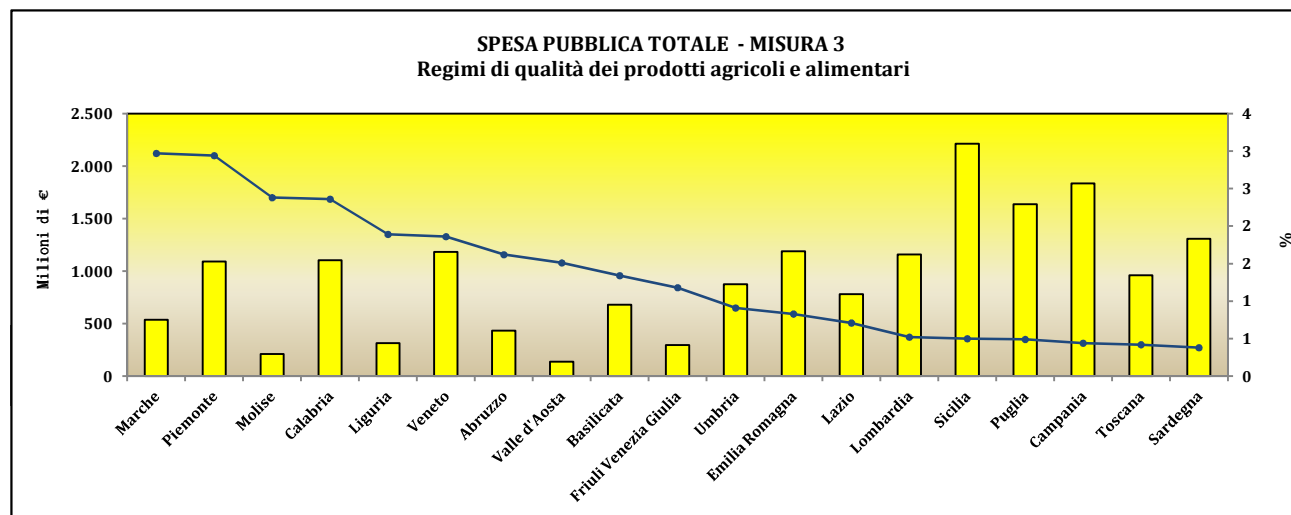
| MISURA 1 | | |
|--|-----------------------|------|
| Trasferimento di conoscenze e azioni di informazione | | |
| Art. 14 Reg. (UE) n. 1305/2013 | | |
| Regioni | Spesa pubblica totale | |
| | Milioni di € | % |
| Piemonte | 1.093,0 | 4,07 |
| Molise | 210,5 | 2,85 |
| Liguria | 313,7 | 2,05 |
| Marche | 537,9 | 1,97 |
| Veneto | 1.184,2 | 1,95 |
| Emilia Romagna | 1.189,6 | 1,87 |
| Campania | 1.836,3 | 1,78 |
| Basilicata | 680,2 | 1,59 |
| Puglia | 1.637,9 | 1,53 |
| Friuli Venezia Giulia | 296,1 | 1,52 |
| Umbria | 876,6 | 1,25 |
| Trento | 301,5 | 1,23 |
| Lombardia | 1.157,6 | 1,21 |
| Abruzzo | 432,8 | 1,16 |
| Lazio | 780,1 | 0,86 |
| Toscana | 961,8 | 0,83 |
| Calabria | 1.103,6 | 0,82 |
| Sicilia | 2.212,7 | 0,47 |
| Bolzano | 366,4 | 0,38 |
| Sardegna | 1.308,4 | 0,23 |
| Valle d'Aosta | 138,7 | 0,14 |



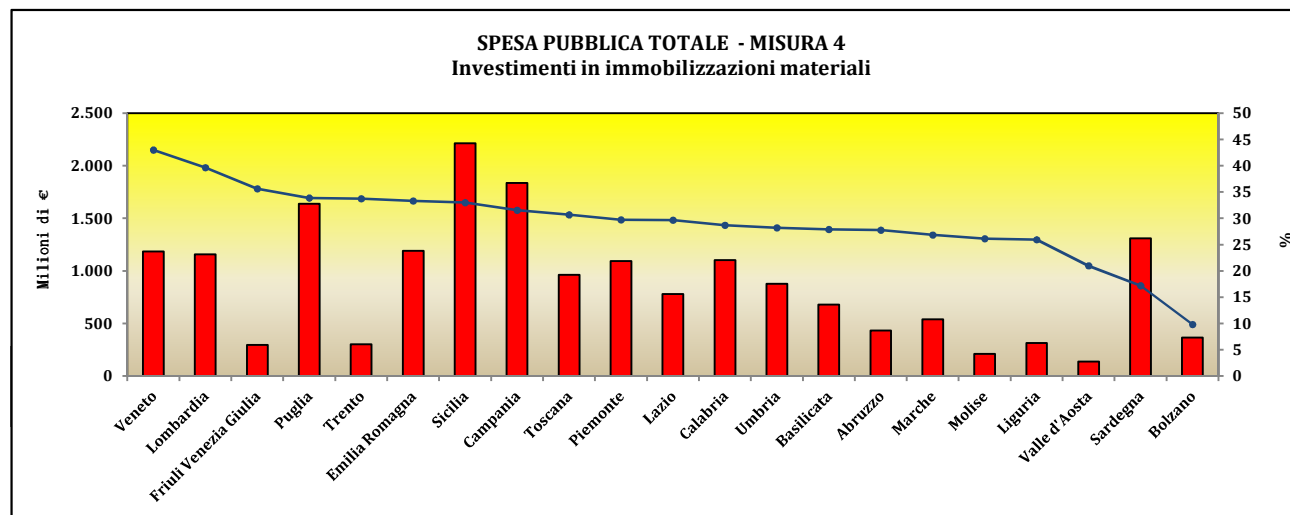
| MISURA 2 | | |
|---|-----------------------|------|
| Servizi di consulenza alle aziende agricole | | |
| Art. 15 Reg. (UE) n. 1305/2013 | | |
| Regioni | Spesa pubblica totale | |
| | Milioni di € | % |
| Molise | 210,5 | 7,13 |
| Lombardia | 1.157,6 | 4,75 |
| Campania | 1.836,3 | 4,50 |
| Toscana | 961,8 | 4,16 |
| Piemonte | 1.093,0 | 3,91 |
| Bolzano | 366,4 | 3,55 |
| Friuli Venezia Giulia | 296,1 | 2,33 |
| Veneto | 1.184,2 | 2,28 |
| Calabria | 1.103,6 | 1,84 |
| Lazio | 780,1 | 1,64 |
| Abruzzo | 432,8 | 1,62 |
| Puglia | 1.637,9 | 1,28 |
| Liguria | 313,7 | 1,08 |
| Basilicata | 680,2 | 1,03 |
| Marche | 537,9 | 0,93 |
| Umbria | 876,6 | 0,87 |
| Emilia Romagna | 1.189,6 | 0,71 |
| Sardegna | 1.308,4 | 0,46 |
| Valle d'Aosta | 138,7 | 0,43 |
| Trento | 301,5 | 0,41 |
| Sicilia | 2.212,7 | 0,33 |



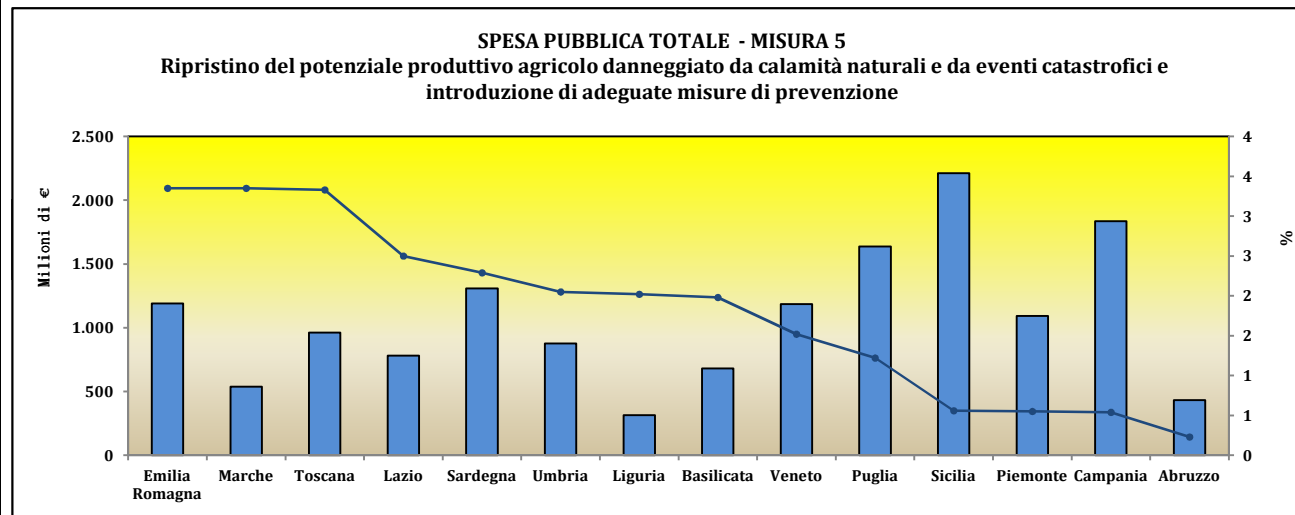
| MISURA 3 | | |
|---|------------------------------|----------|
| Regimi di qualità dei prodotti agricoli e alimentari | | |
| Art. 16 Reg. (UE) n. 1305/2013 | | |
| Regioni | Spesa pubblica totale | |
| | Milioni di € | % |
| Bolzano | 366,4 | - |
| Trento | 301,5 | - |
| Marche | 537,9 | 2,97 |
| Piemonte | 1.093,0 | 2,94 |
| Molise | 210,5 | 2,38 |
| Calabria | 1.103,6 | 2,36 |
| Liguria | 313,7 | 1,89 |
| Veneto | 1.184,2 | 1,86 |
| Abruzzo | 432,8 | 1,62 |
| Valle d'Aosta | 138,7 | 1,51 |
| Basilicata | 680,2 | 1,34 |
| Friuli Venezia Giulia | 296,1 | 1,18 |
| Umbria | 876,6 | 0,91 |
| Emilia Romagna | 1.189,6 | 0,83 |
| Lazio | 780,1 | 0,71 |
| Lombardia | 1.157,6 | 0,52 |
| Sicilia | 2.212,7 | 0,50 |
| Puglia | 1.637,9 | 0,49 |
| Campania | 1.836,3 | 0,44 |
| Toscana | 961,8 | 0,42 |
| Sardegna | 1.308,4 | 0,38 |



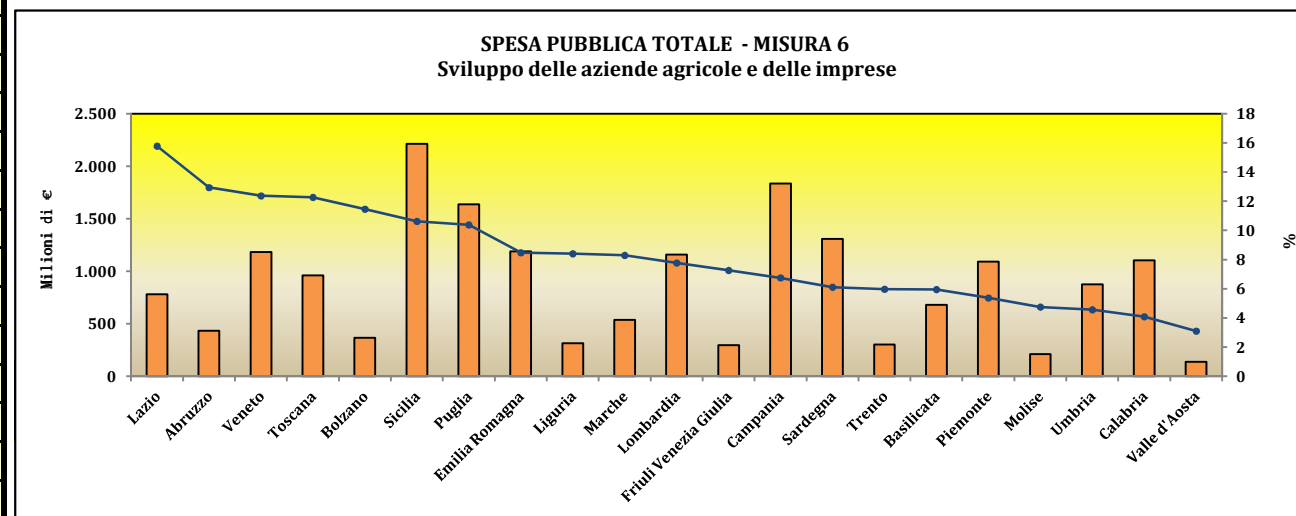
| MISURA 4 | | |
|--|-----------------------|-------|
| Investimenti in immobilizzazioni materiali | | |
| Art. 17 Reg. (UE) n. 1305/2013 | | |
| Regioni | Spesa pubblica totale | |
| | Milioni di € | % |
| Veneto | 1.184,2 | 43,01 |
| Lombardia | 1.157,6 | 39,65 |
| Friuli Venezia Giulia | 296,1 | 35,63 |
| Puglia | 1.637,9 | 33,88 |
| Trento | 301,5 | 33,73 |
| Emilia Romagna | 1.189,6 | 33,31 |
| Sicilia | 2.212,7 | 32,99 |
| Campania | 1.836,3 | 31,54 |
| Toscana | 961,8 | 30,67 |
| Piemonte | 1.093,0 | 29,71 |
| Lazio | 780,1 | 29,65 |
| Calabria | 1.103,6 | 28,69 |
| Umbria | 876,6 | 28,21 |
| Basilicata | 680,2 | 27,88 |
| Abruzzo | 432,8 | 27,75 |
| Marche | 537,9 | 26,83 |
| Molise | 210,5 | 26,13 |
| Liguria | 313,7 | 25,93 |
| Valle d'Aosta | 138,7 | 20,98 |
| Sardegna | 1.308,4 | 17,20 |
| Bolzano | 366,4 | 9,81 |



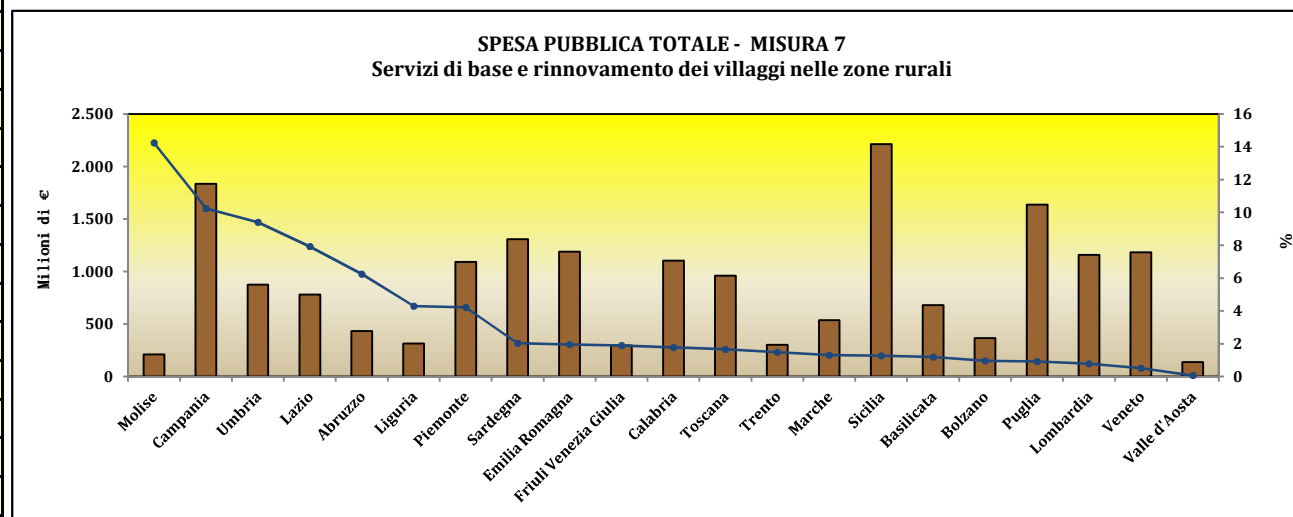
| MISURA 5 | | |
|--|-----------------------|------|
| Ripristino del potenziale produttivo agricolo danneggiato da calamità naturali e da eventi catastrofici e introduzione di adeguate misure di prevenzione | | |
| Art. 18 Reg. (UE) n. 1305/2013 | | |
| Regioni | Spesa pubblica totale | |
| | Milioni di € | % |
| Bolzano | 366,4 | - |
| Friuli Venezia Giulia | 296,1 | - |
| Lombardia | 1.157,6 | - |
| Trento | 301,5 | - |
| Valle d'Aosta | 138,7 | - |
| Molise | 210,5 | - |
| Calabria | 1.103,6 | - |
| Emilia Romagna | 1.189,6 | 3,35 |
| Marche | 537,9 | 3,35 |
| Toscana | 961,8 | 3,33 |
| Lazio | 780,1 | 2,50 |
| Sardegna | 1.308,4 | 2,29 |
| Umbria | 876,6 | 2,05 |
| Liguria | 313,7 | 2,02 |
| Basilicata | 680,2 | 1,98 |
| Veneto | 1.184,2 | 1,52 |
| Puglia | 1.637,9 | 1,22 |
| Sicilia | 2.212,7 | 0,56 |
| Piemonte | 1.093,0 | 0,55 |
| Campania | 1.836,3 | 0,54 |
| Abruzzo | 432,8 | 0,23 |



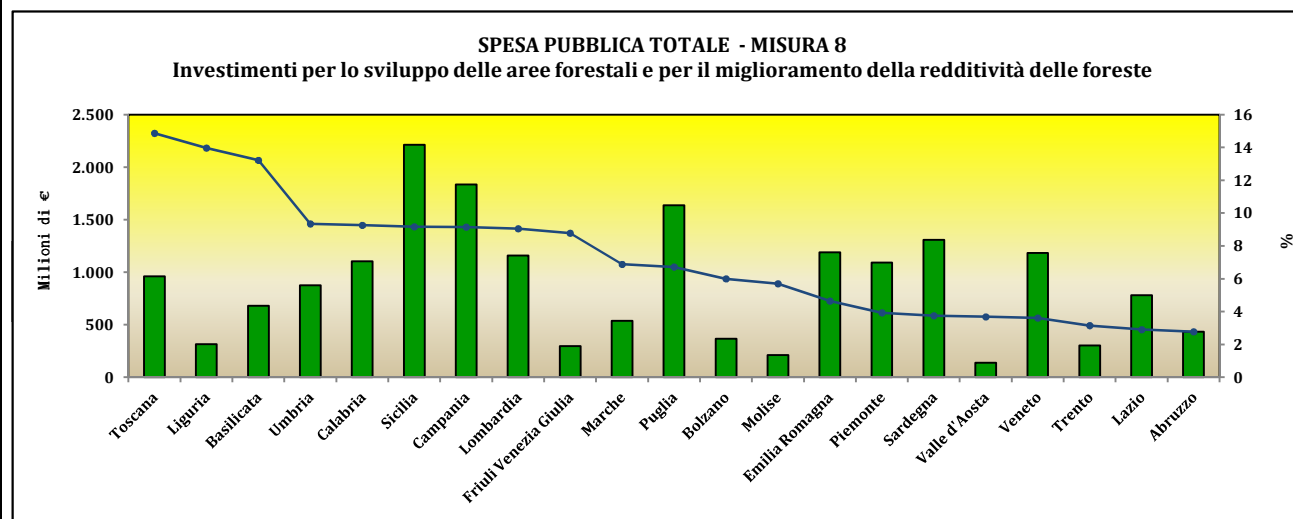
| MISURA 6 | | |
|---|-----------------------|-------|
| Sviluppo delle aziende agricole e delle | | |
| Art. 19 Reg. (UE) n. 1305/2013 | | |
| Regioni | Spesa pubblica totale | |
| | Milioni di € | % |
| Lazio | 780,1 | 15,78 |
| Abruzzo | 432,8 | 12,94 |
| Veneto | 1.184,2 | 12,37 |
| Toscana | 961,8 | 12,27 |
| Bolzano | 366,4 | 11,46 |
| Sicilia | 2.212,7 | 10,62 |
| Puglia | 1.637,9 | 10,38 |
| Emilia Romagna | 1.189,6 | 8,47 |
| Liguria | 313,7 | 8,40 |
| Marche | 537,9 | 8,29 |
| Lombardia | 1.157,6 | 7,77 |
| Friuli Venezia Giulia | 296,1 | 7,26 |
| Campania | 1.836,3 | 6,75 |
| Sardegna | 1.308,4 | 6,11 |
| Trento | 301,5 | 5,97 |
| Basilicata | 680,2 | 5,95 |
| Piemonte | 1.093,0 | 5,37 |
| Molise | 210,5 | 4,75 |
| Umbria | 876,6 | 4,56 |
| Calabria | 1.103,6 | 4,08 |
| Valle d'Aosta | 138,7 | 3,10 |



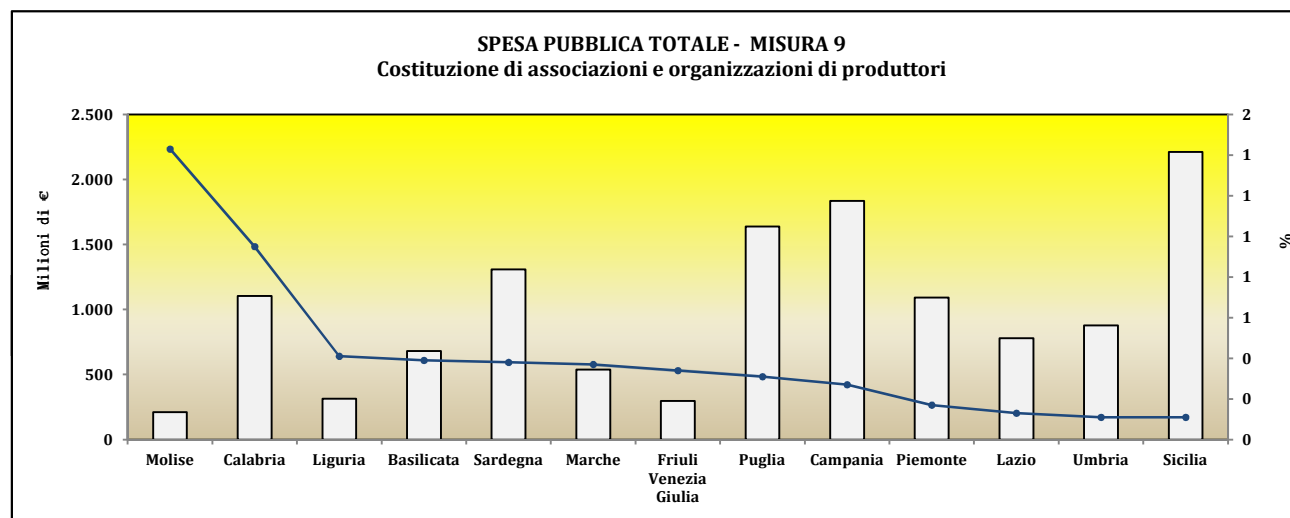
| MISURA 7 | | |
|---|-----------------------|-------|
| Servizi di base e rinnovamento dei villaggi nelle zone rurali | | |
| Art. 20 Reg. (UE) n. 1305/2013 | | |
| Regioni | Spesa pubblica totale | |
| | Milioni di € | % |
| Molise | 210,5 | 14,25 |
| Campania | 1.836,3 | 10,24 |
| Umbria | 876,6 | 9,41 |
| Lazio | 780,1 | 7,93 |
| Abruzzo | 432,8 | 6,24 |
| Liguria | 313,7 | 4,29 |
| Piemonte | 1.093,0 | 4,22 |
| Sardegna | 1.308,4 | 2,03 |
| Emilia Romagna | 1.189,6 | 1,95 |
| Friuli Venezia Giulia | 296,1 | 1,89 |
| Calabria | 1.103,6 | 1,77 |
| Toscana | 961,8 | 1,66 |
| Trento | 301,5 | 1,49 |
| Marche | 537,9 | 1,30 |
| Sicilia | 2.212,7 | 1,27 |
| Basilicata | 680,2 | 1,19 |
| Bolzano | 366,4 | 0,96 |
| Puglia | 1.637,9 | 0,92 |
| Lombardia | 1.157,6 | 0,78 |
| Veneto | 1.184,2 | 0,51 |
| Valle d'Aosta | 138,7 | 0,07 |



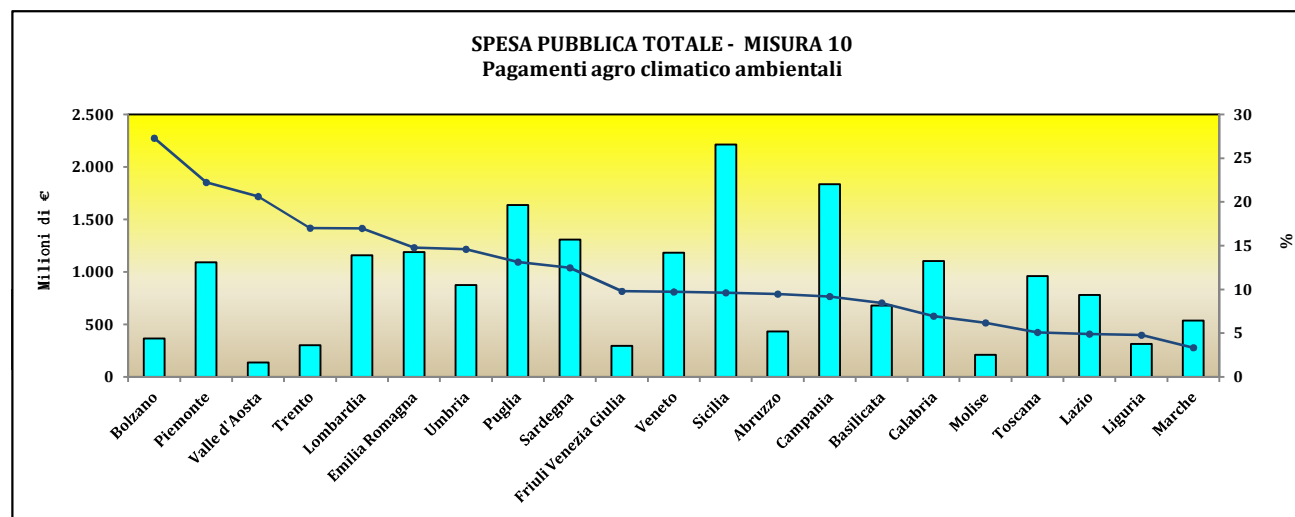
| MISURA 8 | | |
|---|------------------------------|----------|
| Investimenti per lo sviluppo delle aree forestali e per il miglioramento della redditività delle foreste | | |
| Artt. 21 - 26 Reg. (UE) n. 1305/2013 | | |
| Regioni | Spesa pubblica totale | |
| | Milioni di € | % |
| Toscana | 961,8 | 14,87 |
| Liguria | 313,7 | 13,97 |
| Basilicata | 680,2 | 13,22 |
| Umbria | 876,6 | 9,35 |
| Calabria | 1.103,6 | 9,26 |
| Sicilia | 2.212,7 | 9,17 |
| Campania | 1.836,3 | 9,15 |
| Lombardia | 1.157,6 | 9,05 |
| Friuli Venezia Giulia | 296,1 | 8,78 |
| Marche | 537,9 | 6,88 |
| Puglia | 1.637,9 | 6,72 |
| Bolzano | 366,4 | 6,00 |
| Molise | 210,5 | 5,70 |
| Emilia Romagna | 1.189,6 | 4,64 |
| Piemonte | 1.093,0 | 3,93 |
| Sardegna | 1.308,4 | 3,75 |
| Valle d'Aosta | 138,7 | 3,68 |
| Veneto | 1.184,2 | 3,61 |
| Trento | 301,5 | 3,15 |
| Lazio | 780,1 | 2,90 |
| Abruzzo | 432,8 | 2,77 |



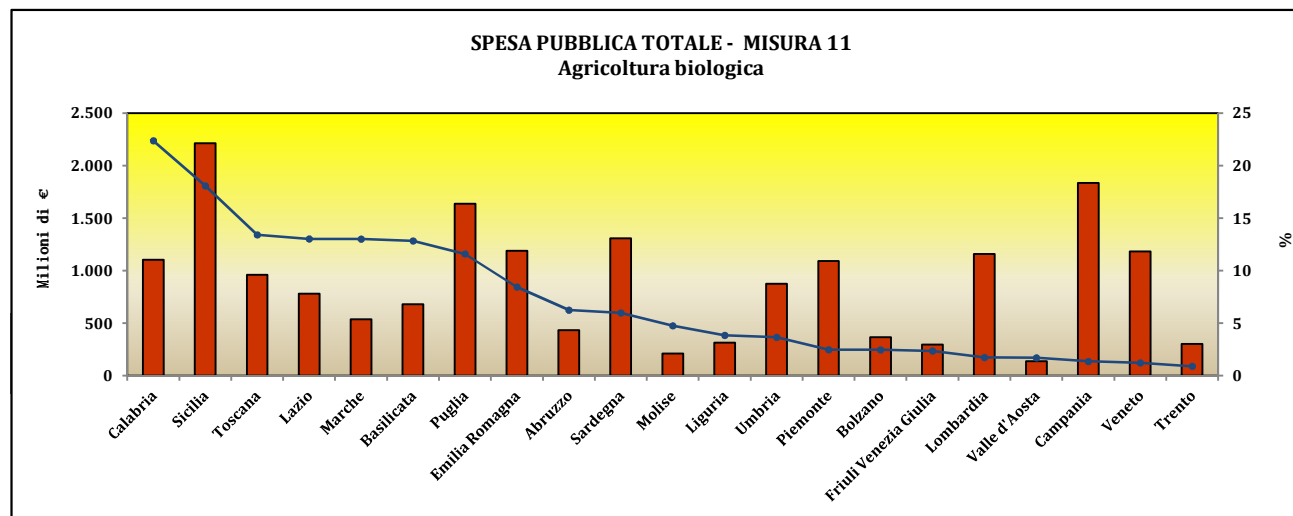
| MISURA 9 | | |
|---|-----------------------|------|
| Costituzione di associazioni e organizzazioni di produttori | | |
| Art. 27 Reg. (UE) n. 1305/2013 | | |
| Regioni | Spesa pubblica totale | |
| | Milioni di € | % |
| Bolzano | 366,4 | - |
| Emilia Romagna | 1.189,6 | - |
| Lombardia | 1.157,6 | - |
| Toscana | 961,8 | - |
| Trento | 301,5 | - |
| Valle d'Aosta | 138,7 | - |
| Veneto | 1.184,2 | - |
| Abruzzo | 432,8 | - |
| Molise | 210,5 | 1,43 |
| Calabria | 1.103,6 | 0,95 |
| Liguria | 313,7 | 0,41 |
| Basilicata | 680,2 | 0,39 |
| Sardegna | 1.308,4 | 0,38 |
| Marche | 537,9 | 0,37 |
| Friuli Venezia Giulia | 296,1 | 0,34 |
| Puglia | 1.637,9 | 0,31 |
| Campania | 1.836,3 | 0,27 |
| Piemonte | 1.093,0 | 0,17 |
| Lazio | 780,1 | 0,13 |
| Umbria | 876,6 | 0,11 |
| Sicilia | 2.212,7 | 0,11 |



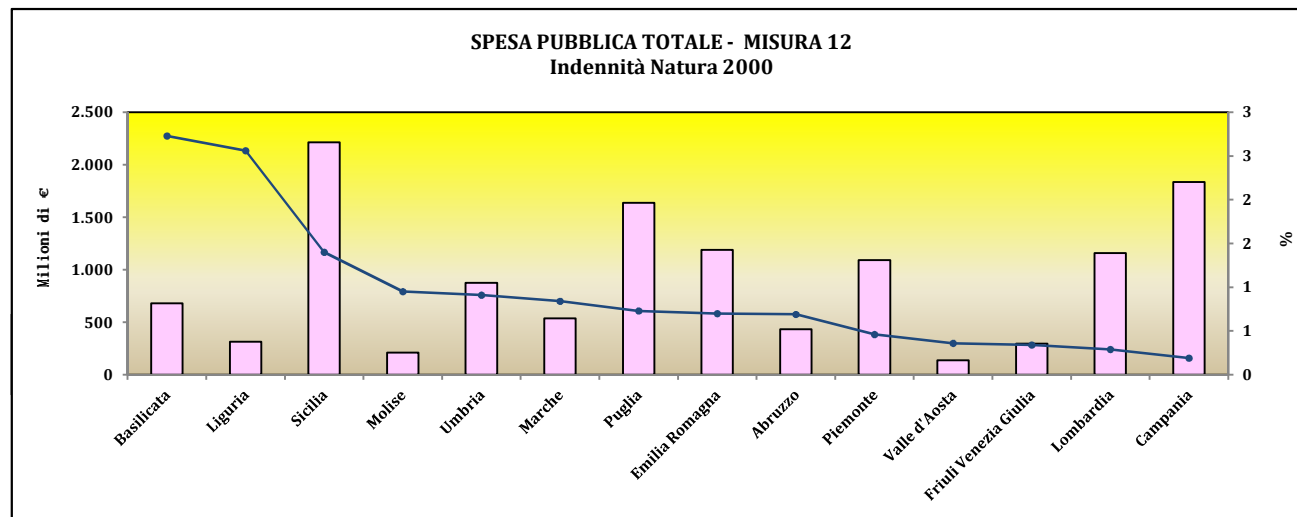
| MISURA 10 | | |
|-------------------------------------|-----------------------|-------|
| Pagamenti agro climatico ambientali | | |
| Art. 28 Reg. (UE) n. 1305/2013 | | |
| Regioni | Spesa pubblica totale | |
| | Milioni di € | % |
| Bolzano | 366,4 | 27,29 |
| Piemonte | 1.093,0 | 22,23 |
| Valle d'Aosta | 138,7 | 20,62 |
| Trento | 301,5 | 17,02 |
| Lombardia | 1.157,6 | 16,99 |
| Emilia Romagna | 1.189,6 | 14,79 |
| Umbria | 876,6 | 14,60 |
| Puglia | 1.637,9 | 13,13 |
| Sardegna | 1.308,4 | 12,48 |
| Friuli Venezia Giulia | 296,1 | 9,79 |
| Veneto | 1.184,2 | 9,72 |
| Sicilia | 2.212,7 | 9,63 |
| Abruzzo | 432,8 | 9,47 |
| Campania | 1.836,3 | 9,20 |
| Basilicata | 680,2 | 8,47 |
| Calabria | 1.103,6 | 6,95 |
| Molise | 210,5 | 6,18 |
| Toscana | 961,8 | 5,10 |
| Lazio | 780,1 | 4,90 |
| Liguria | 313,7 | 4,78 |
| Marche | 537,9 | 3,35 |



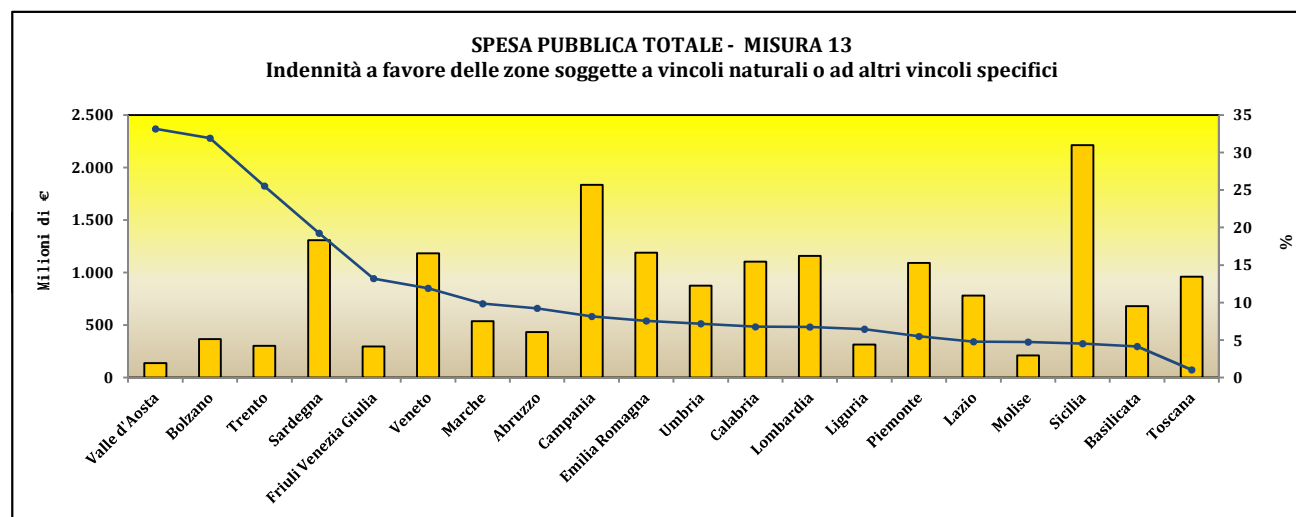
| MISURA 11 | | |
|---------------------------------------|------------------------------|----------|
| Agricoltura biologica | | |
| Art. 29 Reg. (UE) n. 1305/2013 | | |
| Regioni | Spesa pubblica totale | |
| | Milioni di € | % |
| Calabria | 1.103,6 | 22,38 |
| Sicilia | 2.212,7 | 18,08 |
| Toscana | 961,8 | 13,41 |
| Lazio | 780,1 | 13,03 |
| Marche | 537,9 | 13,01 |
| Basilicata | 680,2 | 12,84 |
| Puglia | 1.637,9 | 11,60 |
| Emilia Romagna | 1.189,6 | 8,45 |
| Abruzzo | 432,8 | 6,24 |
| Sardegna | 1.308,4 | 5,98 |
| Molise | 210,5 | 4,75 |
| Liguria | 313,7 | 3,85 |
| Umbria | 876,6 | 3,65 |
| Piemonte | 1.093,0 | 2,47 |
| Bolzano | 366,4 | 2,46 |
| Friuli Venezia Giulia | 296,1 | 2,36 |
| Lombardia | 1.157,6 | 1,73 |
| Valle d'Aosta | 138,7 | 1,70 |
| Campania | 1.836,3 | 1,36 |
| Veneto | 1.184,2 | 1,22 |
| Trento | 301,5 | 0,90 |



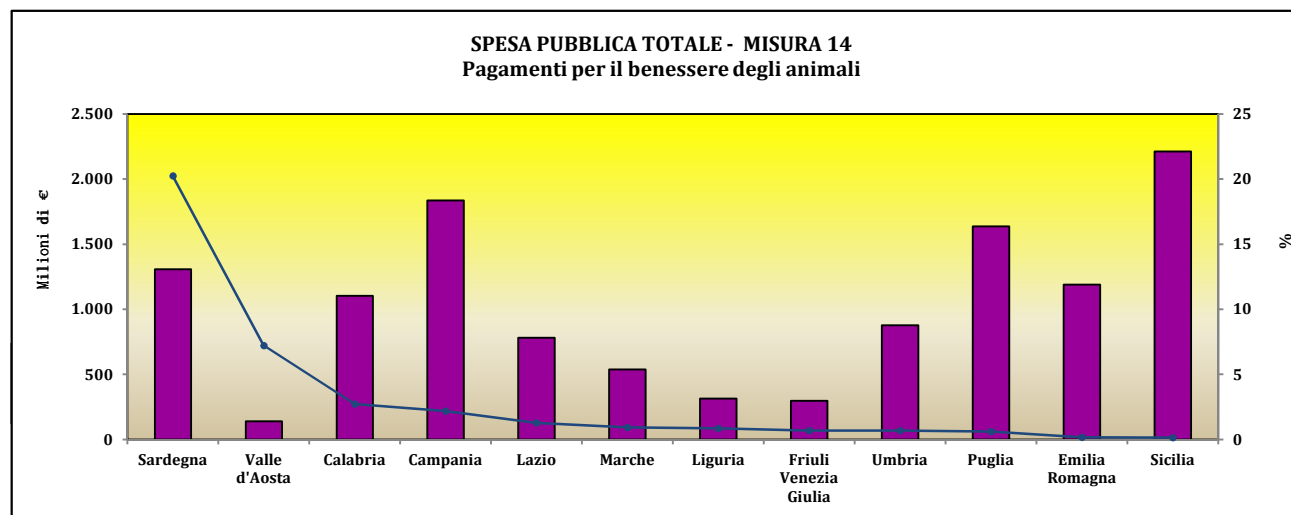
| MISURA 12 | | |
|--------------------------------|-----------------------|------|
| Indennità Natura 2000 | | |
| Art. 30 Reg. (UE) n. 1305/2013 | | |
| Regioni | Spesa pubblica totale | |
| | Milioni di € | % |
| Bolzano | 366,4 | - |
| Lazio | 780,1 | - |
| Toscana | 961,8 | - |
| Trento | 301,5 | - |
| Veneto | 1.184,2 | - |
| Sardegna | 1.308,4 | - |
| Calabria | 1.103,6 | - |
| Basilicata | 680,2 | 2,73 |
| Liguria | 313,7 | 2,56 |
| Sicilia | 2.212,7 | 1,40 |
| Molise | 210,5 | 0,95 |
| Umbria | 876,6 | 0,91 |
| Marche | 537,9 | 0,84 |
| Puglia | 1.637,9 | 0,73 |
| Emilia Romagna | 1.189,6 | 0,70 |
| Abruzzo | 432,8 | 0,69 |
| Piemonte | 1.093,0 | 0,46 |
| Valle d'Aosta | 138,7 | 0,36 |
| Friuli Venezia Giulia | 296,1 | 0,34 |
| Lombardia | 1.157,6 | 0,29 |
| Campania | 1.836,3 | 0,19 |



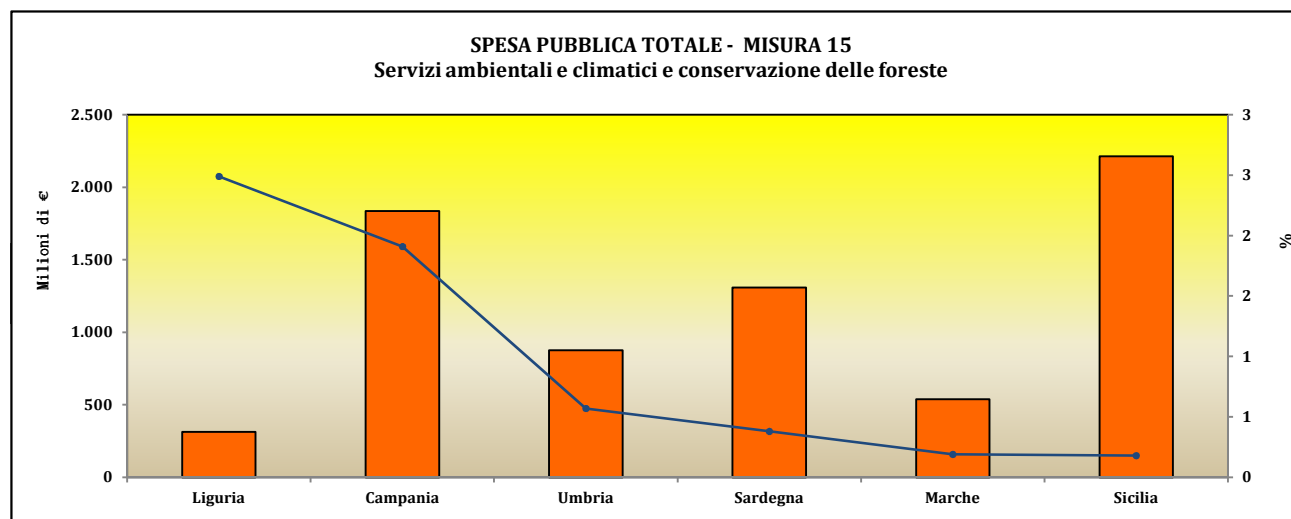
| MISURA 13 | | |
|---|------------------------------|----------|
| Indennità a favore delle zone soggette a vincoli naturali o ad altri vincoli specifici | | |
| Artt. 31 - 32 Reg. (UE) n. 1305/2013 | | |
| Regioni | Spesa pubblica totale | |
| | Milioni di € | % |
| Puglia | 1.637,9 | - |
| Valle d'Aosta | 138,7 | 33,16 |
| Bolzano | 366,4 | 31,93 |
| Trento | 301,5 | 25,54 |
| Sardegna | 1.308,4 | 19,26 |
| Friuli Venezia Giulia | 296,1 | 13,21 |
| Veneto | 1.184,2 | 11,91 |
| Marche | 537,9 | 9,85 |
| Abruzzo | 432,8 | 9,24 |
| Campania | 1.836,3 | 8,16 |
| Emilia Romagna | 1.189,6 | 7,56 |
| Umbria | 876,6 | 7,19 |
| Calabria | 1.103,6 | 6,77 |
| Lombardia | 1.157,6 | 6,74 |
| Liguria | 313,7 | 6,46 |
| Piemonte | 1.093,0 | 5,49 |
| Lazio | 780,1 | 4,78 |
| Molise | 210,5 | 4,75 |
| Sicilia | 2.212,7 | 4,52 |
| Basilicata | 680,2 | 4,16 |
| Toscana | 961,8 | 1,04 |



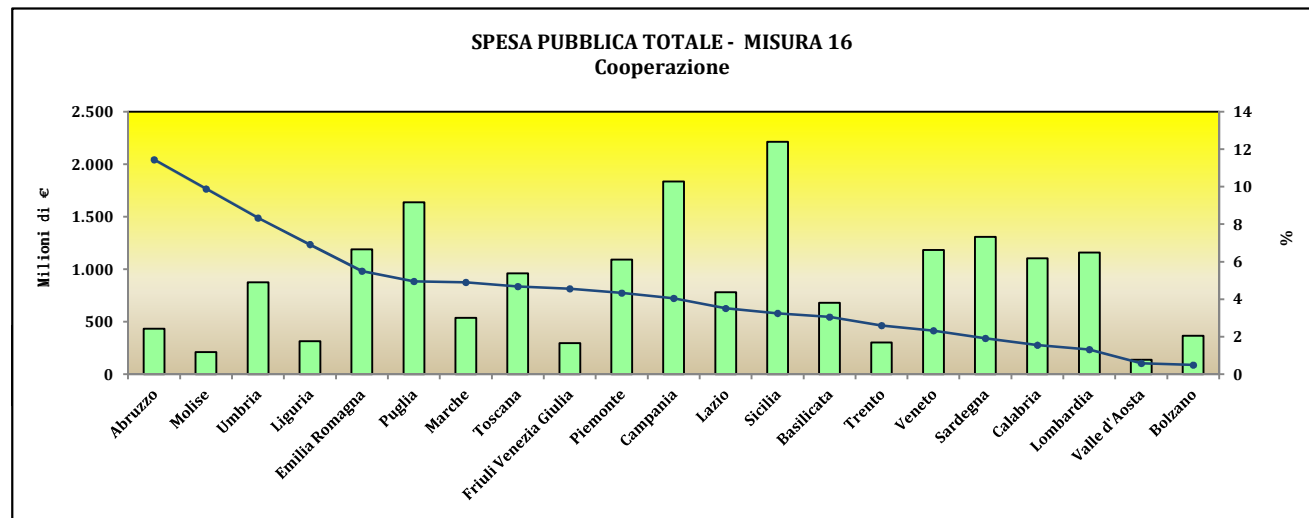
| MISURA 14 | | |
|--|-----------------------|-------|
| Pagamenti per il benessere degli animali | | |
| Art. 33 Reg. (UE) n. 1305/2013 | | |
| Regioni | Spesa pubblica totale | |
| | Milioni di € | % |
| Bolzano | 366,4 | - |
| Lombardia | 1.157,6 | - |
| Piemonte | 1.093,0 | - |
| Toscana | 961,8 | - |
| Trento | 301,5 | - |
| Veneto | 1.184,2 | - |
| Abruzzo | 432,8 | - |
| Molise | 210,5 | - |
| Basilicata | 680,2 | - |
| Sardegna | 1.308,4 | 20,25 |
| Valle d'Aosta | 138,7 | 7,21 |
| Calabria | 1.103,6 | 2,72 |
| Campania | 1.836,3 | 2,18 |
| Lazio | 780,1 | 1,28 |
| Marche | 537,9 | 0,93 |
| Liguria | 313,7 | 0,85 |
| Friuli Venezia Giulia | 296,1 | 0,68 |
| Umbria | 876,6 | 0,68 |
| Puglia | 1.637,9 | 0,61 |
| Emilia Romagna | 1.189,6 | 0,17 |
| Sicilia | 2.212,7 | 0,14 |



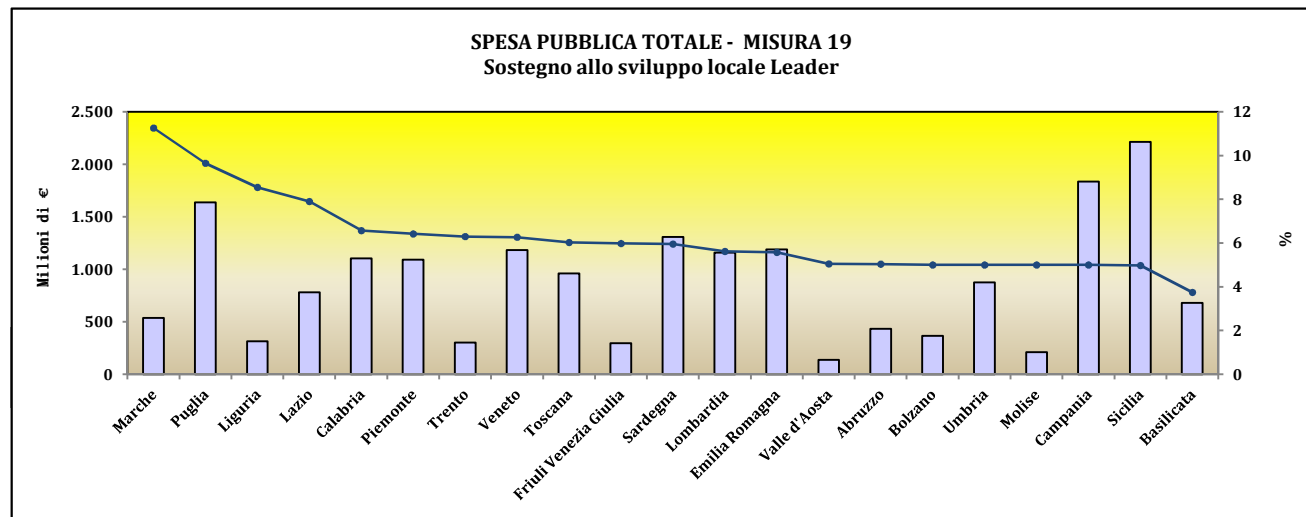
| MISURA 15 | | |
|---|------------------------------|----------|
| Servizi ambientali e climatici e conservazione delle foreste | | |
| Art. 34 Reg. (UE) n. 1305/2013 | | |
| Regioni | Spesa pubblica totale | |
| | Milioni di € | % |
| Bolzano | 366,4 | - |
| Emilia Romagna | 1.189,6 | - |
| Friuli Venezia Giulia | 296,1 | - |
| Lazio | 780,1 | - |
| Lombardia | 1.157,6 | - |
| Piemonte | 1.093,0 | - |
| Toscana | 961,8 | - |
| Trento | 301,5 | - |
| Valle d'Aosta | 138,7 | - |
| Veneto | 1.184,2 | - |
| Abruzzo | 432,8 | - |
| Molise | 210,5 | - |
| Basilicata | 680,2 | - |
| Calabria | 1.103,6 | - |
| Puglia | 1.637,9 | - |
| Liguria | 313,7 | 2,49 |
| Campania | 1.836,3 | 1,91 |
| Umbria | 876,6 | 0,57 |
| Sardegna | 1.308,4 | 0,38 |
| Marche | 537,9 | 0,19 |
| Sicilia | 2.212,7 | 0,18 |



| MISURA 16 | | |
|---------------------------------------|------------------------------|----------|
| Cooperazione | | |
| Art. 35 Reg. (UE) n. 1305/2013 | | |
| Regioni | Spesa pubblica totale | |
| | Milioni di € | % |
| Abruzzo | 432,8 | 11,44 |
| Molise | 210,5 | 9,88 |
| Umbria | 876,6 | 8,33 |
| Liguria | 313,7 | 6,92 |
| Emilia Romagna | 1.189,6 | 5,50 |
| Puglia | 1.637,9 | 4,95 |
| Marche | 537,9 | 4,90 |
| Toscana | 961,8 | 4,68 |
| Friuli Venezia Giulia | 296,1 | 4,56 |
| Piemonte | 1.093,0 | 4,33 |
| Campania | 1.836,3 | 4,05 |
| Lazio | 780,1 | 3,51 |
| Sicilia | 2.212,7 | 3,25 |
| Basilicata | 680,2 | 3,05 |
| Trento | 301,5 | 2,60 |
| Veneto | 1.184,2 | 2,32 |
| Sardegna | 1.308,4 | 1,91 |
| Calabria | 1.103,6 | 1,55 |
| Lombardia | 1.157,6 | 1,32 |
| Valle d'Aosta | 138,7 | 0,58 |
| Bolzano | 366,4 | 0,49 |



| MISURA 19 | | |
|---|------------------------------|----------|
| Sostegno allo sviluppo locale Leader | | |
| Art. 42- 44 Reg. (UE) n. 1305/2013 | | |
| Regioni | Spesa pubblica totale | |
| | Milioni di € | % |
| Marche | 537,9 | 11,26 |
| Puglia | 1.637,9 | 9,65 |
| Liguria | 313,7 | 8,55 |
| Lazio | 780,1 | 7,90 |
| Calabria | 1.103,6 | 6,57 |
| Piemonte | 1.093,0 | 6,42 |
| Trento | 301,5 | 6,30 |
| Veneto | 1.184,2 | 6,27 |
| Toscana | 961,8 | 6,03 |
| Friuli Venezia Giulia | 296,1 | 5,98 |
| Sardegna | 1.308,4 | 5,96 |
| Lombardia | 1.157,6 | 5,62 |
| Emilia Romagna | 1.189,6 | 5,58 |
| Valle d'Aosta | 138,7 | 5,05 |
| Abruzzo | 432,8 | 5,04 |
| Bolzano | 366,4 | 5,00 |
| Umbria | 876,6 | 5,00 |
| Molise | 210,5 | 5,00 |
| Campania | 1.836,3 | 5,00 |
| Sicilia | 2.212,7 | 4,98 |
| Basilicata | 680,2 | 3,75 |



| MISURA 20 | | |
|-----------------------|-----------------------|-------|
| Assistenza tecnica | | |
| Regioni | Spesa pubblica totale | |
| | Milioni di € | % |
| Basilicata | 680,2 | 10,54 |
| Molise | 210,5 | 3,89 |
| Friuli Venezia Giulia | 296,1 | 3,85 |
| Piemonte | 1.093,0 | 3,73 |
| Lombardia | 1.157,6 | 3,59 |
| Abruzzo | 432,8 | 3,59 |
| Liguria | 313,7 | 3,50 |
| Calabria | 1.103,6 | 3,30 |
| Marche | 537,9 | 2,79 |
| Campania | 1.836,3 | 2,72 |
| Puglia | 1.637,9 | 2,62 |
| Lazio | 780,1 | 2,50 |
| Umbria | 876,6 | 2,33 |
| Emilia Romagna | 1.189,6 | 2,11 |
| Sicilia | 2.212,7 | 1,82 |
| Trento | 301,5 | 1,66 |
| Toscana | 961,8 | 1,53 |
| Veneto | 1.184,2 | 1,45 |
| Valle d'Aosta | 138,7 | 1,41 |
| Sardegna | 1.308,4 | 0,95 |
| Bolzano | 366,4 | 0,66 |

